



GRATIS WERKVORM

Mijn knotsgekke fouten!



HALLO, HI, HOI, HEY!

Deze werkvorm maakt onderdeel uit van het Little Welp programma voor basisscholen. Je zet daarbij in op een positief pedagogisch klimaat door de mindset, sociaal emotionele en executieve vaardigheden bij kinderen te versterken! Met alle mooie effecten tot gevolg!

- De leerontwikkeling van kinderen stijgt.
- Kinderen worden meer veerkrachtig, zelfsturend en probleemoplossend.
- Ze worden nieuwsgierig om nieuwe uitdagingen aan te gaan en leren door te zetten wanneer dat nodig is.
- Er wordt maximaal ingezet op helpend en positief denken en hun zelfvertrouwen stijgt.
- En nog vééél meer!

Dit doen we met meer dan 100 kant-en-klare werkvormen, aangevuld met inspirerende filmpjes voor de leerkracht én de kinderen. Dankzij jullie persoonlijke Little Whelper op school én het implementatieprogramma is succes verzekerd!

Bekijk onze video's om meer te weten te weten over de ervaring van school de Klimtoren of ons programma! Contacteer ons gerust voor een vrijblijvend gesprek.


In tussentijd wensen we je veel (leer)plezier met deze werkvorm van de week!

Leuke groeten,
Het Little Welp team

 06 82 62 83 21
0472 86 83 00

 info@littlewelp.com





Alles wat je moet weten
Mijn knotsgekke fouten!





ALLES WAT JE MOET WETEN

Fouten maken wordt nog vaak gezien als iets dat niet goed is. Dit zorgt ervoor dat veel kinderen op jonge leeftijd al stress krijgen van de gedachte fouten te maken. Daar willen wij graag verandering in brengen! Fouten maken zien wij namelijk als superkracht, welke ons helpt te leren en te groeien!

Ons brein leert namelijk door fouten maken: we proberen uit en passen wanneer nodig aan. Fouten vormen als het ware de schatkaart naar nieuwe kennis en vaardigheden.



WAAROM DEZE WERKVORM?

De kinderen leren op een positieve en open manier over fouten (maken) te praten en leren fouten (maken) zien als iets wat erbij hoort. Fouten maken gebeurt namelijk iedereen!



HOE WERKT HET?

Start met een klassikaal gesprek over fouten: welke fouten hebben kinderen onlangs gemaakt? Of welke fouten hebben zij lang geleden gemaakt en nog onthouden? En vooral, wat hebben ze eruit geleerd? Ga het gesprek open aan, op zoek naar de allerleukste fouten! Welke fouten hebben geleid tot een verrassend eindresultaat of grappige situatie? Of welke fout vonden zij echt te gek, nu zij weten hoeveel ze van die ene fout hebben kunnen leren?

Bespreek deze klassikaal, mits het pedagogisch klimaat hier veilig genoeg voor is. Laat de kinderen deze fout(en) vervolgens uittekenen op het werkblad. Kies voor meerdere fouten voor het blad met meerdere spetters.

In ons programma voor basisscholen staan meer oefeningen, spellen en creatieve opdrachten rondom het thema fouten zien als leerkanalen.

De oefening vind je op de volgende pagina.

veel plezier!



Mijn knotsgekke fouten



DOEL

Kinderen uitdagen om op een open en positieve manier over fouten te praten.

TIJDSDUUR

30 minuten, afhankelijk van inzet van de werkvorm en de doelgroep.

HOE WERKT HET?

Heeft jouw doelgroep de behoefte om te ervaren dat fouten voor leuke, grappige en onverwachte momenten kunnen leiden? Deze oefening leert kinderen fouten vanuit een positief oogpunt te bekijken. De kinderen kijken terug op fouten die zij al eens hebben (mee)gemaakt. Welke fouten waren zo grappig dat ze hen zijn bijgebleven?

Laat de kinderen hun meest grappige of leuke fouten tekenen.

Kies voorafgaand hieraan welke variant het meest geschikt is voor de doelgroep:

Wanneer de kinderen meerdere korte verhaaltjes tekenen, is de bladzijde met meerdere kleine spetters wellicht meer passend. Mochten de kinderen meer ruimte nodig hebben voor een langer verhaal of grotere tekening? Wellicht zijn de grotere spetters een betere keuze. Uiteraard kan dit per kind wisselen, dus mocht de oefening klassikaal worden uitgevoerd, is aan te raden van verschillende versies een aantal kopieën te maken.

BELANGRIJK

Zorg voorafgaand aan deze oefening voor een veilig klimaat, waar de kinderen zich comfortabel voelen hun fouten te tekenen. Mocht hier twijfel over bestaan, neem dan in overweging de oefening in kleine groepjes aan te bieden.




MIJN

XNOT2GEKSTE FOUTEN

WANT FOUTEN KUNNEN OOK LEUK EN GRAPPIG ZIJN!

Teken de meest grappige fouten die je ooit hebt gemaakt in de verfspatten!



MIJN


XNOT2GEKSTE FOUTEN

WANT FOUTEN KUNNEN OOK LEUK EN GRAPPIG ZIJN!

Teken de meest grappige fouten die je ooit hebt gemaakt in de verfspatten!



Little
welp



Tot slot

Mijn knotsgekke fouten



DAT SMAAKT NAAR MEER!



Momenteel lanceren we elke week een gratis werkvorm van de week. Smaakt dat naar meer? Houd onze socials in de gaten!

    @littlewelp

HET LITTLE WELP PROGRAMMA

Deze werkvorm maakt onderdeel uit van het Little Welp programma voor basisscholen. Je zet daarbij in op een positief pedagogisch klimaat door de mindset, sociaal emotionele en executieve vaardigheden bij kinderen te versterken! Met alle mooie effecten tot gevolg!

Dit doen we door meer dan 100 kant-en-klare werkvormen, aangevuld met inspirerende filmpjes voor de leerkracht én de kinderen.

Bekijk onze video's om meer te weten te weten over de ervaring van school de Klimtoren of ons programma! Contacteer ons gerust voor een vrijblijvend gesprek.

In tussentijd wensen we je veel (leer)plezier met deze werkvorm van de week!

Leuke groeten,
Het Little Welp team

 06 82 62 83 21
0472 86 83 00

 info@littlewelp.com

